

STUDENTI INTERNI ISCRIZIONE ESAMI A.A. 2015/2016

Termini di iscrizione: da venerdì 1 aprile a sabato 30 aprile 2016

COLLEGARSI AL SITO: <http://www.servizi.isidata.net/home/>

1. Cliccare su “Servizi Studenti”

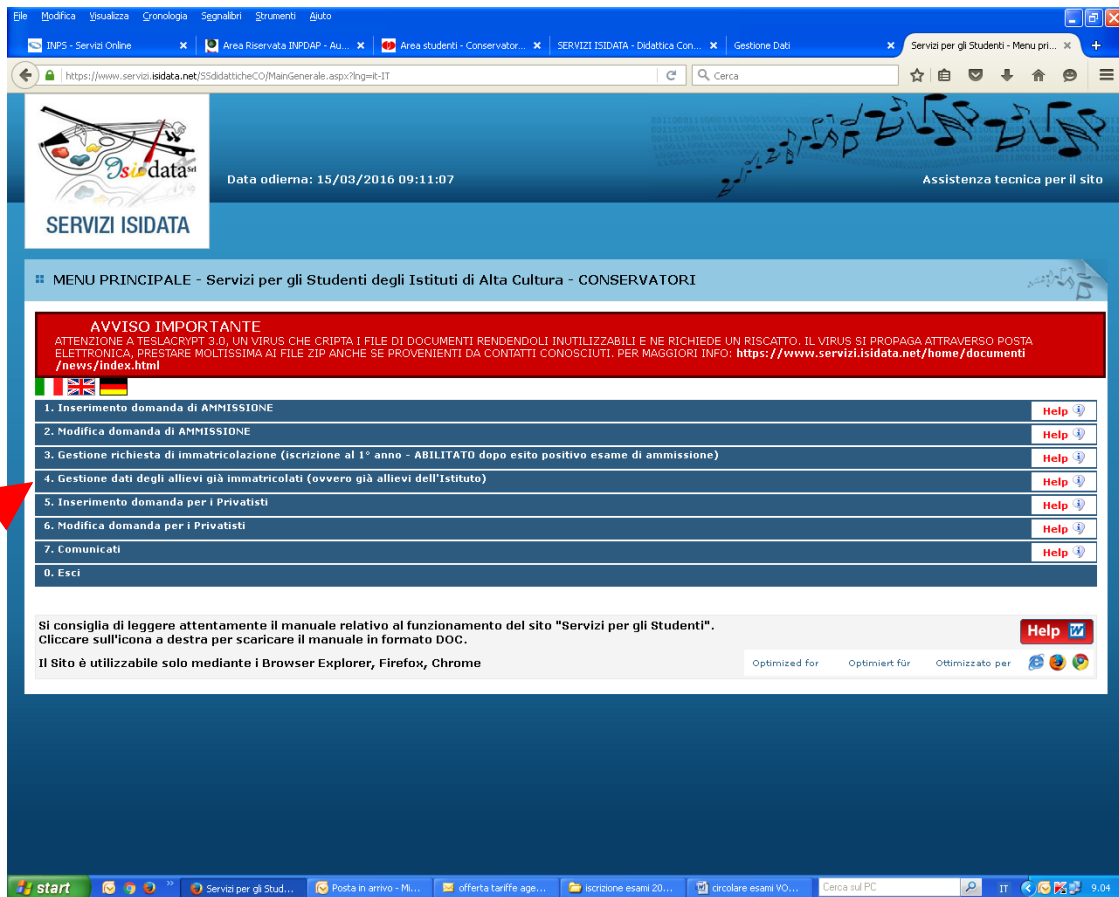
The screenshot shows the website's home page. On the left, there is a vertical sidebar menu with various categories. A red arrow points to the 'Servizi Studenti' link. The main content area features a header with the 'isidata' logo and navigation links (Home, Documenti, Corsi, Procedure, Aggiornamenti). Below the header, there are several news items under the heading 'IN EVIDENZA'. At the bottom, there is a cookie consent banner.

2. Cliccare su “Conservatori”

The screenshot shows the 'Servizi Studenti' page. The left sidebar is visible. The main content area is titled 'Servizi studenti' and contains text describing the service for conservatory students. Below the text, there are several buttons for different types of institutions: 'Conservatori', 'Accademie', 'Accademia di Arte Drammatica', 'Dance Academy - Tanzakademie', and 'Accademia di Danza'. A red arrow points to the 'Conservatori' button. At the bottom, there is a cookie consent banner.

3. Selezionare la voce numero 4

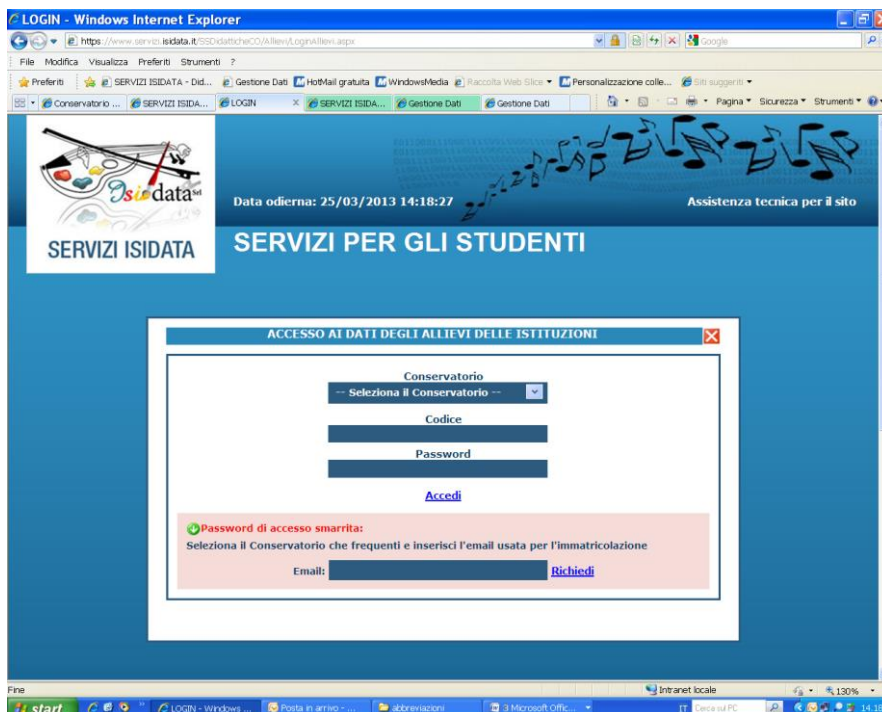
“Gestione dati degli allievi già immatricolati (ovvero già allievi dell’istituto)”



The screenshot shows the SERVIZI ISIDATA website interface. At the top, there is a navigation bar with the site logo and the text "SERVIZI ISIDATA". Below this, a main menu lists several options. A red arrow points to the fourth option: "4. Gestione dati degli allievi già immatricolati (ovvero già allievi dell'Istituto)". Other options include "1. Inserimento domanda di AMMISSIONE", "2. Modifica domanda di AMMISSIONE", "3. Gestione richiesta di immatricolazione (iscrizione al 1° anno - ABILITATO dopo esito positivo esame di ammissione)", "5. Inserimento domanda per i Privatisti", "6. Modifica domanda per i Privatisti", "7. Comunicati", and "0. Esci". A red banner at the top of the menu area contains an "AVVISO IMPORTANTE" regarding a virus warning. The date displayed is "Data odierna: 15/03/2016 09:11:07".

4. Selezionare dal menu a tendina la voce “Bologna” ed inserire il codice e la password ricevuti tramite posta elettronica al momento dell’iscrizione al primo anno*

*Per chi non fosse in possesso delle credenziali può richiederle cliccando su “Password di accesso smarrita”; riceverete in risposta un’e-mail con le credenziali (Codice utente e password) per poter procedere all’iscrizione.



The screenshot shows the login page for SERVIZI ISIDATA. The page title is "LOGIN - Windows Internet Explorer". The main heading is "SERVIZI PER GLI STUDENTI". The date displayed is "Data odierna: 25/03/2013 14:18:27". The login form is titled "ACCESSO AI DATI DEGLI ALLIEVI DELLE ISTITUZIONI" and contains the following elements:

- A dropdown menu labeled "Conservatorio" with the text "Seleziona il Conservatorio --".
- A text input field labeled "Codice".
- A text input field labeled "Password".
- A blue button labeled "Accedi".
- A link labeled "Password di accesso smarrita:".
- A text input field labeled "Email:" with a "Richiedi" button next to it.

5. Selezionare la voce "Gestione dati principali"

The screenshot shows the SERVIZI ISIDATA website interface. At the top, there is a navigation bar with the site logo and the text "SERVIZI ISIDATA". Below this, a header section displays the date "Data odierna: 25/03/2013 14:17:39" and the user's name "Benvenuto PAPERINO PAOLINO CONSERVATORIO DI BOLOGNA - Servizi per gli Studenti - Release 2013,02006". The main content area features a "MENU PRINCIPALE ALLIEVI IMMATRICOLATI" with a "Logout" link. The menu items are:

- 1. Gestione Dati principale (with a "Help" link)
- 2. Cambio password (with a "Help" link)
- 3. COMUNICATI (with a "Help" link)

A red arrow points to the first menu item, "1. Gestione Dati principale".

6. Selezionare la voce "Gestione esami"

The screenshot shows the "Gestione Dati principale" section of the SERVIZI ISIDATA website. The "Gestione Esami" tab is selected and highlighted in red. A red arrow points to this tab. Below the tabs, there is a table of student data with columns for "Dati Anagrafici", "Gestione Esami", "Gestione Tasse", "Comunicazioni", and "Stampe". The table contains the following data for student PAOLINO:

Dati Anagrafici	Gestione Esami	Gestione Tasse	Comunicazioni	Stampe
6998				
PAPERINO				
PAOLINO				
M				
CANTO				
TRADIZIONALE				
ITALIA				
ABRUZZO				
AQUILA				

The table also includes a "CAMPI MODIFICABILI" section with a red background, indicating fields that can be modified. A red arrow points to the "Gestione Esami" tab.

7. Cliccare sull'icona "Prenotazione esame" accanto al nome del corso

SERVIZI ISIDATA - Servizi per gli studenti - Windows Internet Explorer

https://www.servizi.isidata.it/SSDIdatticheCO/Allievi/Esami/Esami_breve.aspx?utl=1

File Modifica Visualizza Preferiti Strumenti ?

Preferiti Gestione Documenti Conservatorio di Music... SERVIZI ISIDATA - Did... Gestione Dati WindowsMedia Personalizzazione colle... Siti suggeriti Raccolta Web Slice

Gestione Documenti Conservatorio di Musica... Gestione Dati SERVIZI ISIDATA - S... x Pagina Sicurezza Strumenti

SERVIZI PER GLI STUDENTI - Data odierna: 25/03/2014 13:24:11

Gestione Dati principale

Dati Anagrafici **Gestione Esami** Gestione Tasse Comunicazioni Stampe


Esami

Legenda per distinzione Corsi/Esami nella griglia e delle operazioni che è possibile effettuare:

In grigio le richieste di nuovi esami sostenuti
Per i nuovi esami sostenuti puoi:
Modificare un esame | Eliminare un esame
Attenzione! Inserire solo gli esami effettivamente sostenuti con voto già assegnato.
Clicca per inserire un nuovo esame sostenuto











In celeste le richieste per nuovi corsi
Per i nuovi corsi puoi:
Modificare un corso | Eliminare un corso
Clicca per inserire un nuovo corso
Iscrivi corso princ. per l'A.A. corrente
Iscrivi corso princ. per il nuovo A.A.

In verde gli esami già registrati dal Coservatorio
Per un esame già registrato puoi effettuare una...:
Prenotazione esame | Richiesta di modifiche

PRENOTAZIONE ESAME
Clicca su  per effettuare una Prenotazione esame per l'A.A. 2013/2014 o per visualizzarla qualora già effettuata. Viene posizionata una riga marrone sotto la riga verde relativa all'esame di cui si richiede la prenotazione. Se l'icona sulla riga verde degli esami registrati non è presente, significa che l'Anno Accademico dell'esame non corrisponde all'Anno Accademico corrente, pertanto non è prenotabile.

Griglia Corsi/Esami: Help voti: Stampa domande di iscriz

Ordinamento griglia: A.A. decr., Anno decr., Corso | Metti in primo piano nuovi esami sost.

Operazioni	Anno Accademico	Anno	Ripet.	Scuola \ Corso	Docente
	2013/2014	1		ARMONIA COMPLEMENTARE	
	2012/2013	3		CANTO	
	2012/2013	3		MUSICA DA CAMERA (T.O.)	
	2012/2013	3		ORCHESTRA E REP. ORCHESTRALE (T.O.)	
	2012/2013	3		PRASSI ESECUTIVE E REPERTORI (T.O.)	
	2012/2013	1		ANALISI DEI REPERTORI (T.O.)	
	2012/2013	1		FOND. DI STORIA E TECNOLOGIA DELLO STRUM. (T.O.)	
	2012/2013	1		INFORMATICA MUSICALE (T.O.)	
	2012/2013	1		PRASSI ESECUTIVA DEL REP. D'ORCHESTRA (T.O.)	
	2012/2013	1		PROVA FINALE (T.O.)	

start Microsoft O... MANIFESTO licenze e compl... SERVIZI ISIDAT... circolare esami... Cerca sul PC IT 13.24

8. Leggere attentamente la tabella riassuntiva di seguito riportata e compilare i campi indicati dalla freccia (Tipo esame e Sessione)

Licenza di Teoria e solfeggio	3°anno	Triennale
Licenza di Storia ed estetica della musica – per composizione -	1°anno	Annuale
Licenza di Storia della musica	2°anno	Biennale
Licenza di Armonia complementare	1°anno	Annuale
Licenza di Armonia complementare	2°anno	Biennale
Licenza di Pianoforte complementare	3°anno	Triennale
Licenza di Pianoforte complementare – per canto e percussioni -	4° anno	Quadriennale
Licenza di Arte scenica	2°anno	Biennale
Licenza di Quartetto	2°anno	Biennale
Licenza di Letteratura poetica e drammatica	1° anno	Annuale
Licenza di Organo complementare canto gregoriano	1° anno	Annuale
Licenza di Lettura della Partitura	4° anno	Quadriennale
Licenza di Lettura della Partitura	7°anno	Triennale
Licenza di Lettura della Partitura	9°anno	Biennale
Compimento Inferiore (Es. Pianoforte 5) -		Inferiore
Compimento Medio (Es. Pianoforte 8) -		Medio
Compimento Superiore/ Diploma (Es. Pianoforte 10) -		Superiore

The screenshot displays the 'SERVIZI PER GLI STUDENTI' web interface. The main window is titled 'GESTIONE ESAMI - PRENOTAZIONE DI UN ESAME'. It contains a form with the following fields:

- Corso:** A SCELTA DELLO STUDENTE (T.O.)
- Descrizione lunga:** A SCELTA DELLO STUDENTE
- Specifico corso:**
- Sospensioni ecc.:**
- Anno:** 1
- Ripetente:**
- Anno accademico:** 2015/2016
- Anticipo:**
- Docente:**
- Tipo Esame:** (highlighted with a red arrow)
- Sessione:** ESTIVA (highlighted with a red arrow)
- Commissione:** 1
- Anno Accad. prenotaz. esame:** 2015/2016
- Note esame:**

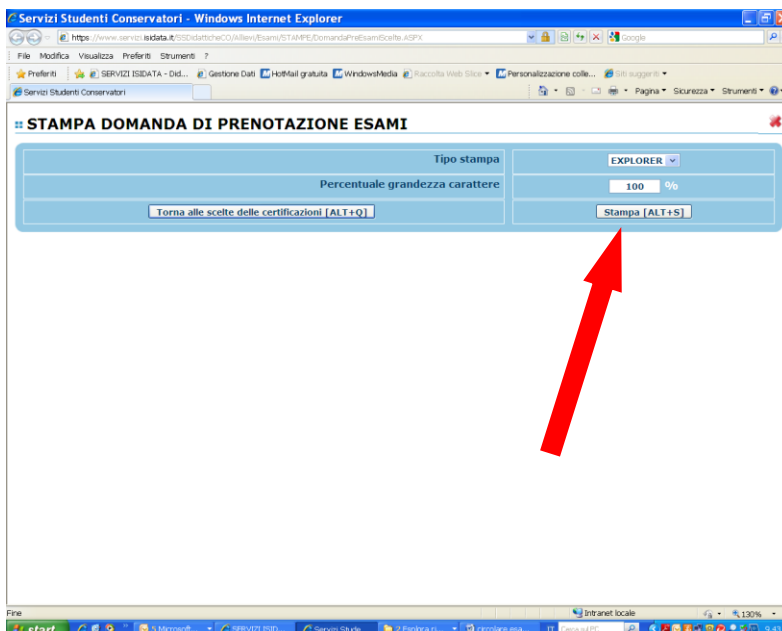
Below the form, there is a table with the following columns: 'Voto Esame', 'Data esame', 'N° Comm.', 'Sessione', and 'A.Acc. Esame'. The table contains several rows of data, with the 'Sessione' column showing 'ESTIVA' for some entries.

9. Per salvare la prenotazione cliccare su “Richiedi prenotazione”
 Ripetere l’operazione per ulteriori esami

The screenshot shows a web browser window with the URL https://www.servizi.isidata.net/SSDidatticheCO/Alievi/Esami/Esami_breve.aspx?out=1. The page title is "SERVIZI PER GLI STUDENTI - Data odierna: 14/03/2016 13:44:37". A modal window titled "GESTIONE ESAMI - PRENOTAZIONE DI UN ESAME" is open, displaying a form for requesting an exam. A red arrow points to the "Richiedi Prenotazione" button. The form includes fields for "Corso" (A SCELTA DELLO STUDENTE (T.O.)), "Anno" (1), "Anno accademico" (2015/2016), "Sessione" (ESTIVA), and "Anno Accad. prenotaz. esame" (2015/2016). The background shows a table of exam registrations with columns for "Voto", "Data esame", "N° Comm.", "Sessione", and "A.Acc. Esame".

10. Cliccare sull'icona della stampa accanto alla voce “Stampa domanda di prenotazione esami”

The screenshot shows a web browser window with the URL https://www.servizi.isidata.net/SSDidatticheCO/Alievi/Esami/Esami_breve.aspx?out=1. The page title is "SERVIZI PER GLI STUDENTI - Data odierna: 15/04/2013 09:33:23". The page displays a table of exam registrations. A red circle highlights the "Stampa domanda di prenotazioni esami" link, and a red arrow points to it. The table has columns for "Operazioni", "Anno Accademico", "Anno Ripet.", "Scuola/Corso", "Docente/Int.", "Voto", "Data esame", and "N° Comm.". The table contains several rows of exam data, including "CANTO", "MUSICA DA CAMERA (T.O.)", "ORCHESTRA E REP. ORCHESTRALE (T.O.)", "PRASSI ESECUTIVE E REPERTORI (T.O.)", "ANALISI DEI REPERTORI (T.O.)", "FOND. DI STORIA E TECNOLOGIA DELLO STRUM. (T.O.)", and "INFORMATICA MUSICALE (T.O.)".



STAMPARE LA PRENOTAZIONE E CONSEGNARE IL MODULO DI PRENOTAZIONE IN SEGRETERIA DIDATTICA.



LA FIRMA DEL DOCENTE "NULLA-OSTA DOCENTE (FIRMA)" È OBBLIGATORIA SOLO PER L'ISCRIZIONE ALLA SESSIONE AUTUNNALE.

N.B: non saranno accettate iscrizioni alla sessione autunnale senza la firma di approvazione del docente della materia interessata.